

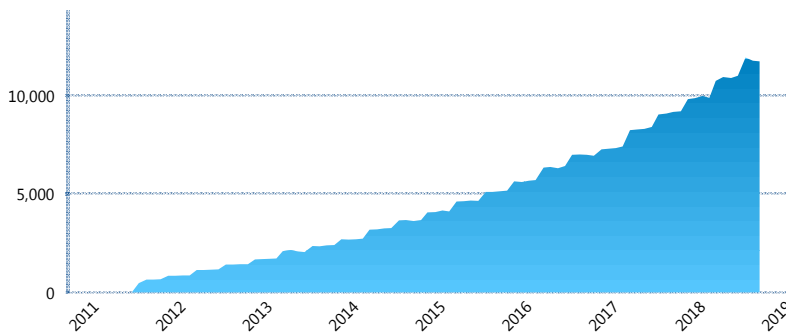
### I. INFORMACIÓN FINANCIERA

#### I) Detalles del Fondo

Detalles del Fondo	
Razón Social	Multifondo de Previsión 4 XXI Banorte Slefore, S.A. de C.V.
Inicio de Operaciones	11/02/2011
Tipo de Fondo	Previsión Social
Clave Bolsa	CJUBILA
Activos Administrados *	11,737
ISIN	MX54CJ000054
Comisión Anual	No Disponible
Administrador	Afore XXI Banorte, S.A. de C.V.
Director General	Mtro. Juan Manuel Valle Pereña
Presidente del Consejo	C. Fernando Solís Soberón

#### Activos Administrados \*

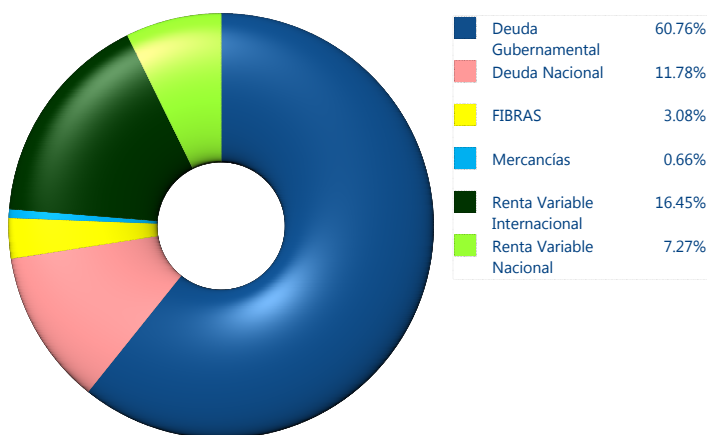
\$11,737



\*Cifras en millones de pesos

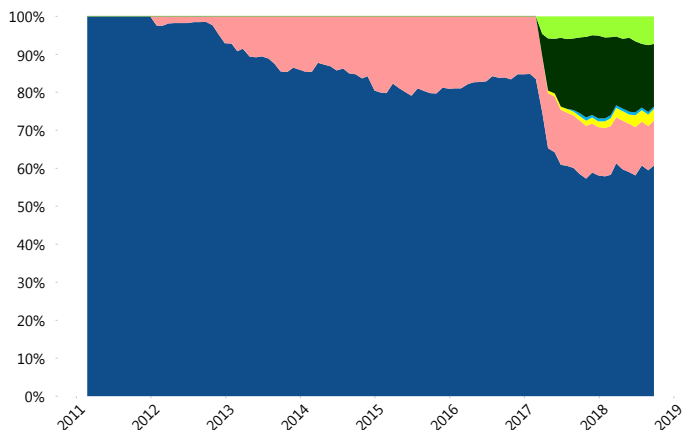
Contiene el efecto de fusiones, cortes transversales y transferencias por edad. Para mayor información consultar: <http://www.consar.gob.mx/gobmx/Aplicativo/Factsheets/EC/ECSAR.pdf>

#### II) Inversiones



Tipo de Instrumento		XXI-Banorte (...)	Sistema Adicional...
Renta Variable Nacional	Renta Variable Nacional	7.27%	6.17%
	<b>Total</b>	<b>7.27%</b>	<b>6.17%</b>
Renta Variable Internacional	Renta Variable Internacional	16.45%	14.30%
	<b>Total</b>	<b>16.45%</b>	<b>14.30%</b>
Mercancías	Mercancías	0.66%	0.48%
	<b>Total</b>	<b>0.66%</b>	<b>0.48%</b>
FIBRAS	FIBRAS	3.08%	2.33%
	<b>Total</b>	<b>3.08%</b>	<b>2.33%</b>
Estructurados	Estructurados	0.00%	0.05%
	<b>Total</b>	<b>0.00%</b>	<b>0.05%</b>
Deuda Nacional	Alimentos	0.06%	0.03%
	Automotriz	0.27%	0.07%
	Banca de Desarrollo	1.84%	1.16%
	Bancario	0.44%	0.78%
	Bebidas	0.26%	0.17%
	Cemento	0.00%	0.01%
	Centros Comerciales	0.00%	0.00%
	Consumo	0.35%	0.12%
	Empresas Productivas del Estado	2.88%	2.13%
	Estados	0.14%	0.63%
	Europeos	1.08%	0.65%
	Grupos Industriales	0.00%	0.04%
	Infraestructura	1.58%	1.38%
	OTROS	0.40%	0.32%
	Papel	0.07%	0.03%
	Serv. Financieros	0.11%	0.08%
	Telecom	0.40%	0.20%
	Transporte	0.00%	0.01%
	Vivienda	1.89%	1.13%
	<b>Total</b>	<b>11.78%</b>	<b>8.93%</b>
Deuda Internacional	Deuda Internacional	0.00%	0.00%
	<b>Total</b>	<b>0.00%</b>	<b>0.00%</b>
Deuda Gubernamental	BONDES	0.00%	4.61%
	BONOS	31.60%	28.04%
	BPA182	0.00%	0.11%
	BPAS	0.00%	0.15%
	CBIC	0.00%	0.08%
	CETES	4.86%	11.13%
	REPORTO	1.54%	2.04%
	UDIBONO	22.76%	21.50%
	UMS	0.00%	0.07%
	<b>Total</b>	<b>60.76%</b>	<b>67.73%</b>
	<b>Total</b>	<b>100.00%</b>	<b>100.00%</b>

#### Evolución de Inversiones



\*\*Considera las inversiones de todo el grupo de SIEFORES Adicionales  
Cifras al cierre de septiembre de 2018

### III) Desempeño

#### Rendimiento Bolsa

Tipo	XXI-Banorte (SPS4)	Sistema Adicionales
1 año	5.67%	5.72%
2 años	5.24%	5.84%
3 años	5.20%	5.95%
5 años	4.74%	5.28%

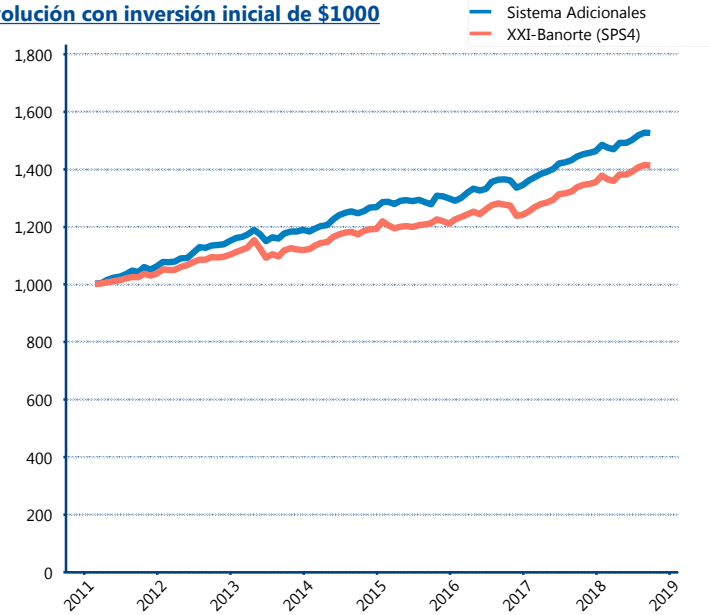
#### Indicador de Rendimiento Neto

N/A

N/A

N/A

#### Evolución con inversión inicial de \$1000



Construido con el precio de la Siefore registrado en la Bolsa Mexicana de Valores

### IV) Medidas de sensibilidad y riesgos

#### Evolución del Plazo Promedio Ponderado

